

ОТЧЕТ О ФИНАНСОВЫХ РЕЗУЛЬТАТАХ ДЕЯТЕЛЬНОСТИ УЧРЕЖДЕНИЯ

на 01 Января 20 25 г.

МБДОУ - детский сад № 19

Департамент образования Администрации города Екатеринбургa

Учреждение:

Обособленное подразделение:

Учредитель:

Наименование органа, осуществля-

ющего полномочия учредителя:

Периодичность:

Единица измерения:

годовая

руб.

Форма по ОКУД	КОДЫ
0503721	0503721
Дата	01.01.2025
по ОКПО	67714128
ИНН	6658362307
по ОКТМО	65701000
по ОКПО	02115977
ИНН	6661015945
Глава по БК	906
по ОКЕИ	383

Наименование показателя	Код стро- ки	Код анали- тики	Деятельность с целевыми средствами	Деятельность по государственному заданию	Приносящая доход деятельность	Итого
1	2	3	4	5	6	7
Доходы (стр. 030 + стр. 040 + стр. 050 + стр. 060 + стр. 070 + стр. 090 + стр. 100 + стр. 110)	010	100	1 484 350,00	22 446 632,74	6 787 590,56	30 718 573,30
<i>Доходы от собственности</i>	030	120	-	-	-	-
в том числе:						
<i>Доходы от оказания платных услуг (работ), компенсаций затрат</i>	040	130	-	23 387 432,74	6 787 590,56	30 175 023,30
в том числе:						
Доходы от оказания платных услуг (работ)	040	131	-	23 387 432,74	6 647 771,14	30 035 203,88
Доходы от компенсации затрат	040	134	-	-	139 819,42	139 819,42
<i>Штрафы, пени, неустойки, возмещения ущерба</i>	050	140	-	-	-	-
в том числе:						
<i>Безвозмездные поступления текущего характера</i>	060	150	1 484 350,00	-	-	1 484 350,00
в том числе:						
Поступления текущего характера бюджетным и автономным учреждениям от сектора государственного управления	060	152	1 484 350,00	-	-	1 484 350,00
<i>Безвозмездные поступления капитального характера</i>	070	160	-	-	-	-
в том числе:						
<i>Доходы от операций с активами</i>	090	170	-	- 940 800,00	-	- 940 800,00
в том числе:						
Доходы от выбытия активов	090	172	-	- 940 800,00	-	- 940 800,00


Наименование показателя	Код стро- ки	Код анали- тики	Деятельность с целевыми средствами	Деятельность по государственному заданию	Приносящая доход деятельность	Итого
	2	3	4	5	6	7
1						
Прочие доходы	100	180				
в том числе:						
Безвозмездные неденежные поступления в сектор государственного управления	110	190				
в том числе:						
Расходы (стр. 160 + стр. 170 + стр. 190 + стр. 210 + стр. 230 + стр. 240 + стр. 250 + стр. 260 + стр. 270)	150	200	508 550,00	25 396 154,67	7 049 865,17	32 954 569,84
Оплата труда и начисления на выплаты по оплате труда	160	210		17 957 878,56	882 089,33	18 839 967,89
в том числе:						
Заработная плата	160	211		13 792 533,61	675 704,00	14 468 237,61
Начисления на выплаты по оплате труда	160	213		4 165 344,95	206 385,33	4 371 730,28
Оплата работ, услуг	170	220	508 550,00	2 692 040,90	745 644,04	3 946 234,94
в том числе:						
Услуги связи	170	221		61 067,10	5 594,88	66 661,98
Коммунальные услуги	170	223		1 698 040,25	82 543,66	1 780 583,91
Работы, услуги по содержанию имущества	170	225	508 550,00	206 423,19	182 005,65	896 978,84
Прочие работы, услуги	170	226		726 510,36	475 499,85	1 202 010,21
Обслуживание долговых обязательств	190	230				
в том числе:						
Безвозмездные перечисления текущего характера организациям	210	240				
в том числе:						
Безвозмездные перечисления бюджетам	230	250				
в том числе:						
Социальное обеспечение	240	260		26 783,13		26 783,13
в том числе:						
Социальные пособия и компенсации персоналу в денежной форме	240	266		26 783,13		26 783,13
Расходы по операциям с активами	250	270		2 707 239,10	5 221 342,78	7 928 581,88
в том числе:						
Амортизация	250	271		2 340 091,56	617 798,99	2 957 890,55
Расходование материальных запасов	250	272		367 147,54	4 603 543,79	4 970 691,33
Безвозмездные перечисления капитального характера организациям	260	280				
в том числе:						

Наименование показателя	Код стро- ки	Код анали- тики	Деятельность с целевыми средствами	Деятельность по государственному задаанию	Приносящая доход деятельность	Итого
1	2	3	4	5	6	7
Прочие расходы	270	290	-	2 012 212,98	200 789,02	2 213 002,00
в том числе:						
Налоги, пошлины и сборы	270	291	-	2 012 212,98	200 789,02	2 213 002,00
Чистый операционный результат (стр.301 - стр.302); (стр.310 + стр.410)	300		975 800,00	- 2 949 521,93	- 262 274,61	- 2 235 996,54
Операционный результат до налогообложения (стр.010 - стр.150)	301		975 800,00	- 2 949 521,93	- 262 274,61	- 2 235 996,54
Налог на прибыль	302		-	-	-	-
Операции с нефинансовыми активами (стр. 320 + стр. 330 + стр. 350 + стр. 360 + стр. 370 + стр. 380 + стр. 390 + стр. 395 + стр. 400)	310		-	- 1 071 232,24	183 736,39	- 887 495,85
Чистое поступление основных средств	320		-	- 1 030 951,56	- 4 557,00	- 1 035 508,56
в том числе:						
увеличение стоимости основных средств	321	310	975 800,00	1 309 140,00	613 241,99	2 898 181,99
уменьшение стоимости основных средств	322	41X	975 800,00	2 340 091,56	617 798,99	3 933 690,55
Чистое поступление нематериальных активов	330		-	-	-	-
в том числе:						
увеличение стоимости нематериальных активов	331	320	-	-	-	-
уменьшение стоимости нематериальных активов	332	42X	-	-	-	-
Чистое поступление непроизведенных активов	350		-	-	-	-
в том числе:						
увеличение стоимости непроизведенных активов	351	330	-	-	-	-
уменьшение стоимости непроизведенных активов	352	43X	-	- 40 280,68	172 533,20	132 252,52
Чистое поступление материальных запасов	360		-	-	-	-
в том числе:						
увеличение стоимости материальных запасов	361	340	-	346 866,86	4 776 076,99	5 122 943,85
из них:						
Увеличение стоимости материальных запасов для целей капитальных вложений	361	347	-	20 000,00	-	20 000,00
уменьшение стоимости материальных запасов	362	440	-	387 147,54	4 603 543,79	4 990 691,33
из них:						
Уменьшение стоимости материальных запасов для целей капитальных вложений	362	447	-	20 000,00	-	20 000,00
Чистое поступление прав пользования	370		-	-	-	-
в том числе:						
увеличение стоимости прав пользования	371	35X	-	-	-	-
уменьшение стоимости прав пользования	372	45X	-	-	-	-
Чистое поступление биологических активов	380		-	-	-	-
в том числе:						
увеличение стоимости биологических активов	381	360	-	-	-	-
уменьшение стоимости биологических активов	382	46X	-	-	-	-
Чистое изменение затрат на изготовление готовой продукции (работ, услуг)	390		-	-	-	-


Наименование показателя	Код стро- ки	Код анали- тики	Деятельность с целевыми средствами	Деятельность по государственному заданию	Приносящая доход деятельность	Итого
1	2	3	4	5	6	7
в том числе:						
увеличение затрат	391	X	-	46 543 942,50	8 173 363,51	54 717 306,01
уменьшение затрат	392	X	-	46 543 942,50	8 173 363,51	54 717 306,01
Чистое изменение затрат на биотрансформацию	395		-	-	-	-
в том числе:						
увеличение затрат	396	X	-	-	-	-
уменьшение затрат	397	X	-	-	-	-
Чистое изменение расходов будущих периодов	400	X	-	-	15 760,19	15 760,19
Операции с финансовыми активами и обязательствами (стр.420 - стр.510)	410		975 800,00	- 1 878 289,69	- 446 011,00	- 1 348 500,69
Операции с финансовыми активами (стр.430 + стр.440 + стр.450 + стр.460 + стр.470 + стр.480)	420		-	12 279 298,22	- 401 407,60	11 877 890,62
Чистое поступление денежных средств и их эквивалентов	430		-	-	- 570 279,63	- 570 279,63
в том числе:						
поступление денежных средств и их эквивалентов	431	510	1 484 350,00	23 387 432,74	6 752 254,58	31 624 037,32
выбытие денежных средств и их эквивалентов	432	610	1 484 350,00	23 387 432,74	7 322 534,21	32 194 316,95
Чистое поступление ценных бумаг, кроме акций	440		-	-	-	-
в том числе:						
увеличение стоимости ценных бумаг, кроме акций и иных финансовых инструментов	441	520	-	-	-	-
уменьшение стоимости ценных бумаг, кроме акций и иных финансовых инструментов	442	620	-	-	-	-
Чистое поступление акций и иных финансовых инструментов	450		-	-	-	-
в том числе:						
увеличение стоимости акций и иных финансовых инструментов	451	530	-	-	-	-
уменьшение стоимости акций и иных финансовых инструментов	452	630	-	-	-	-
Чистое предоставление займов (ссуд)	460		-	-	-	-
в том числе:						
увеличение задолженности по предоставленным займам (ссудам)	461	540	-	-	-	-
уменьшение задолженности по предоставленным займам (ссудам)	462	640	-	-	-	-
Чистое поступление иных финансовых активов	470		-	-	-	-
в том числе:						
увеличение стоимости иных финансовых активов	471	550	-	-	-	-
уменьшение стоимости иных финансовых активов	472	650	-	-	-	-
Чистое увеличение дебиторской задолженности	480		-	12 279 298,22	168 872,03	12 448 170,25
в том числе:						
увеличение дебиторской задолженности	481	560	1 634 350,00	37 882 875,14	6 989 216,36	46 506 441,50
уменьшение дебиторской задолженности	482	660	1 634 350,00	25 603 576,92	6 820 344,33	34 058 271,25


Наименование показателя	Код стро- ки	Код анали- тики	Деятельность с целевыми средствами	Деятельность по государственному задаанию	Приносящая доход деятельность	Итого
1	2	3	4	5	6	7
Операции с обязательствами (стр.520 + стр.530 + стр.540 + стр.550 + стр.560)	510		- 975 800,00	14 157 587,91	44 603,40	13 226 391,31
<i>Чистое увеличение задолженности по внутренним привлеченным займам</i>	520		-	-	-	-
в том числе: увеличение задолженности по внутренним привлеченным займам	521	710	-	-	-	-
уменьшение задолженности по внутренним привлеченным займам	522	810	-	-	-	-
<i>Чистое увеличение задолженности по внешним привлеченным займам</i>	530		-	-	-	-
в том числе: увеличение задолженности по внешним привлеченным займам	531	720	-	-	-	-
уменьшение задолженности по внешним привлеченным займам	532	820	-	-	-	-
<i>Чистое увеличение прочей кредиторской задолженности</i>	540		- 975 800,00	956 693,51	51 085,98	31 979,49
в том числе: увеличение прочей кредиторской задолженности	541	730	1 484 350,00	35 047 378,66	7 981 998,38	44 513 727,04
уменьшение прочей кредиторской задолженности	542	830	2 460 150,00	34 090 685,15	7 930 912,40	44 481 747,55
<i>Чистое изменение резервов будущих периодов</i>	550	X	-	13 263 911,71	-	13 263 911,71
<i>Чистое изменение резервов предстоящих расходов</i>	560	X	-	- 63 017,31	- 6 482,58	- 69 499,89


Руководитель  (подпись) Брязгина Г.С. (расшифровка подписи)

Главный бухгалтер  (подпись) Рослякова Н.А. (расшифровка подписи)

Филиал – Центральная бухгалтерия образовательных учреждений Верх-Исетского района
 ИНН 6658456869 КПП 665801001 ОГРН 1146658009728
 620014, Екатеринбург г. Хомякова ул. д. 5, корп. А
 (наименование, ОГРН, ИНН, КПП, местонахождение)

Руководитель (уполномоченное лицо)  (подпись) Никulina С.В. (расшифровка подписи)

и.о.начальника филиала (должность)  (подпись) Рослякова Н.А. (расшифровка подписи)

Исполнитель начальник отдела (должность)  (подпись) Никulina С.В. (расшифровка подписи)

371-02-93; nikulina_sv@ekadm.ru (телефон, e-mail)

**ДОКУМЕНТ ПОДПИСАН
ЭЛЕКТРОННОЙ ПОДПИСЬЮ**

СВЕДЕНИЯ О СЕРТИФИКАТЕ ЭП

Сертификат 652995314667932372014845887876356063299114658536

Владелец Брызгина Галина Сергеевна

Действителен с 09.01.2025 по 09.01.2026